



[www.orbeldental.com](http://www.orbeldental.com)

# Lo “Stato dell’Arte” nella rilevazione-comunicazione-riproduzione del colore in Odontoiatria

Lucca 29 Giugno 2009  
ASSOCIAZIONE CULTURALE ODONTOART  
&  
ORBEL



## *Le dimensioni del colore*



L = VALORE



c = CROMA

h = TINTA





[www.orbeldental.com](http://www.orbeldental.com)



MHT SpectroShade

Legend:

- A1, A2, A3, A3.5, A4
- B1, B2, B3, B4
- C1, C2, C3, C4
- D2, D3, D4

2 / 12

20.10.05 11:43

Find shape Vita Classical

Upper tooth Lower tooth

11:28

MHT SpectroShade

Legend:

- Hi
- Lo

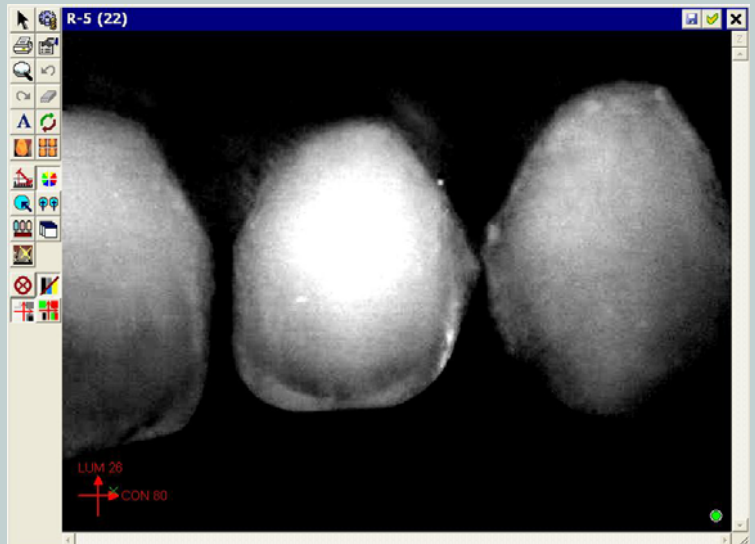
2 / 12

20.10.05 11:43

Find shape Vita Classical

Upper tooth Lower tooth

11:29





www.orbeldental.com

MHT SpectroShade

2 / 12

LCh

Tooth: A2 Diff:

L: 69.1 71.2 -2.0

C: 17.5 17.0 0.5

h: 82.7 84.5 -0.6

dE: 2.2

20.10.05 11:43

Delete

MHT SpectroShade

2 / 12

Camera Notes Shade

Find shape Vita Classical

Upper tooth Lower tooth

20.10.05 11:43

Delete

Mappa: Generale

Lab LeL

dE dE MHT dL

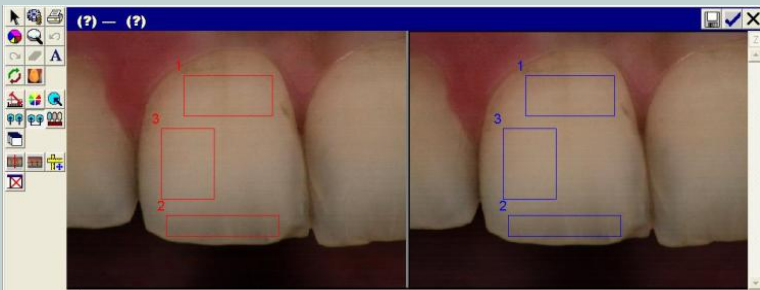
Dente:	D2:	Diff.:	Scala D2:
L:	67.43	67.83	-0.40
C:	14.13	12.75	1.38
h:	84.67	86.43	-0.41
		$\Delta E$ :	1.50

Luminosità Scuro Chiaro

Saturazione Debole Forte

Tonalità Rosso Giallo

Scala Migliore: 1: D2, dE=1.5



Risultato 1 Risultato 2 Risultato 3

Sinistro:	Destro:	Diff.:	
L:	72.43	72.26	-0.17
C:	18.75	19.09	0.34
h:	79.66	80.42	0.25
		$\Delta E$ :	0.46

Sinistro:	Destro:	Diff.:	
L:	65.82	66.01	0.19
C:	12.03	11.85	-0.19
h:	84.29	84.17	-0.02
		$\Delta E$ :	0.27

Sinistro:	Destro:	Diff.:	
L:	73.78	73.84	0.06
C:	15.23	15.40	0.18
h:	82.53	83.02	0.13
		$\Delta E$ :	0.23

MHT SpectroShade

Nome Dentista: Dr. Fontebasso Andrea

Indirizzo:

Nome Paziente: Aline Da Silva

EBI:

Sexo: (non specificato)

Dente-Nr.: 11

Etichetta: T-2

Data/Orn: 27/04/2005 17:25:46

Scala: Vita Lumin MHT-9912

Trova Me migliore:  $\Delta E$

Note:

Generale

Tre parti

Mappa colore

Trasparenza

Dente:	A1:	D1:	Scala A1:
L:	75.45	76.16	0.80
C:	15.70	13.88	2.10
h:	82.81	85.02	2.24
		$\Delta E$ :	2.79

Dente:	A2:	D1:	Scala A2:
L:	77.63	77.79	0.16
C:	15.80	14.98	1.02
h:	82.80	83.00	0.10
		$\Delta E$ :	1.20

Dente:	B2:	D1:	Scala B2:
L:	77.58	78.14	0.56
C:	13.77	12.58	1.17
h:	82.50	82.59	0.09
		$\Delta E$ :	1.34

14/08/2007 16:55:12 Page 1 of 1